

hama®

Hama GmbH & Co KG
D-86651 Monheim/Germany
www.hama.com

hama®

P C - H A R D W A R E

Audio Keyboard »SL 700«



00052315

Ⓓ Bedienungsanleitung

1. EINLEITUNG

Vielen Dank, dass Sie sich für das Hama Audio Keyboard entschieden haben. Diese Bedienungsanleitung enthält Informationen zur Bedienung Ihrer Tastatur und hält außerdem Antworten auf Fragen zu bestimmten Sondertasten bereit. Bitte bewahren Sie diese Anleitung zum späteren Nachschlagen an einem sicheren Platz auf.



2. INSTALLATION DER TASTATUR

Verbinden Sie den USB-Anschluss der Tastatur direkt mit der USB-Schnittstelle am PC bzw. Notebook. Die Tastatur wird vom Betriebssystem selbstständig erkannt und installiert. Dieser Vorgang kann einige Sekunden in Anspruch nehmen.

Hinweis: Im Gegensatz zur Installation über die PS/2-Schnittstelle ist es bei USB nicht notwendig, den PC auszuschalten.



- ① integrierte Lautsprecher
- ② integriertes Mikrofon

3. ANSCHLÜSSE FÜR MIKROFON UND KOPFHÖRER

Um den Headset-Anschluss direkt an der Tastatur nutzen zu können, verbinden Sie den Mikrofon- (pink) und Kopfhörerstecker (grün) der Tastatur mit den entsprechenden Anschlüssen am PC. Nun ist der Headset-Anschluss an der Tastatur betriebsbereit. Bitte beachten Sie, dass nur Headsets mit 3,5mm Klinkenstecker zum Anschluss an die Tastatur geeignet sind.








Kopfhörerbuchse







Mikrofonbuchse

4. SONDERTASTEN



-  **Schaltet den Ton aus. Erneutes Betätigen schaltet den Ton wieder ein.**
-  **Vermindert die Lautstärke. Halten Sie die Taste gedrückt, um die Lautstärke schneller zu vermindern.**
-  **Erhöht die Lautstärke. Halten Sie Taste gedrückt, um die Lautstärke schneller zu erhöhen.**
-  **Hintergrundbeleuchtung Ein/Aus**
-  **Surround-Sound-Effekt und Bass-Verstärkung Ein/Aus**



-  **Gibt eine Mediendatei wieder bzw. schaltet auf Pause. Betätigen Sie die Taste erneut um von Pause auf Wiedergabe zu schalten.**
-  **Wiedergabe der Mediendatei anhalten**
-  **Vorherige Media-Datei in der Playlist abspielen**
-  **Nächste Media-Datei in der Playlist abspielen**

5. SUPPORTINFORMATIONEN:

Bei defekten Produkten wenden Sie sich bitte an Ihren Händler oder der Hama Produktberatung:

Support Hotline – Hama Produktberatung:

Tel. +49 (0) 90 91 / 502 – 115

Fax. +49 (0) 90 91 / 502 – 272

e-mail: <mailto:produktberatung@hama.de>

Produktinformationen oder neue Treiber finden Sie im Internet unter www.hama.com