

hama[®]

PO Box 80 · 86651 Monheim/Germany

Phone: +49 9091 502-0

Fax: +49 9091 502-458

hama@hama.de

<http://www.hama.com>

hama®

C O M P U T E R

**Slimline Keyboard
»SL590«**



00052445

ⓓ Bedienungsanleitung

1. EINLEITUNG

Vielen Dank, dass Sie sich für das Hama Slimline Keyboard entschieden haben.

Diese Bedienungsanleitung enthält Informationen zur Bedienung Ihrer Tastatur und hält außerdem Antworten auf Fragen zu bestimmten Sondertasten bereit. Bitte bewahren Sie diese Anleitung zum späteren Nachschlagen an einem sicheren Platz auf.

2. INSTALLATION DER TASTATUR

2.1) PS/2-Variante

- Schalten Sie Ihren PC aus
- Verbinden Sie den Tastatur- PS/2-Anschluss (Violett) mit der PS/2-Tastaturschnittstelle am PC.
- Schalten Sie Ihren Computer ein und fahren Sie ihn hoch.

2.2) USB-Variante










- Verbinden Sie den USB-Anschluss mit der USB-Schnittstelle am PC
- Je nach Windows-Version werden Sie evtl. nach Treibern gefragt, legen Sie in diesem Fall Ihre Windows-Installations-CD in Ihr CD-ROM Laufwerk.



Hinweis

Im Gegensatz zur Installation über die PS/2-Schnittstelle ist es bei USB nicht notwendig, den PC auszuschalten.

3. SONDERTASTEN

	Ruhezustand	Schaltet den Computer in den Ruhezustand, wenn dieser das Power Management unterstützt und dieses auch aktiviert ist. Dies schützt Ihre Daten und spart Energie. Ist das Power Management nicht aktiviert, funktioniert dieser Hotkey nicht.
	Play/Pause	Gibt eine Mediendatei wieder bzw. schaltet auf Pause. Betätigen Sie die Taste erneut, um von Pause auf Wiedergabe zu schalten.
	Stop	Wiedergabe der Mediendatei anhalten.
	Lautstärke Leiser	Vermindert die Lautstärke. Halten Sie die Taste gedrückt, um die Lautstärke schneller zu vermindern.
	Lautstärke Lauter	Erhöht die Lautstärke. Halten Sie die Taste gedrückt, um die Lautstärke schneller zu erhöhen.
	Stummschalten	Schaltet den Ton aus. Erneutes Betätigen schaltet den Ton wieder ein.
	E-Mail	Startet das als Standard eingestellte E-Mail-Programm.
	Favoriten	Startet die Favoriten-Leiste des Internet Explorers.
	Zurück	Seite zurück



WWW

Startet den standardmäßig eingestellten Web-Browser.



Vorwärts

Seite vor



Aktualisieren

Aktualisiert die Anzeige einer aktiven Webseite oder eines bestimmten Fensters.